

Результаты ВПР по немецкому языку в 7 классах ОУ Московского района Санкт-Петербурга

Оглавление

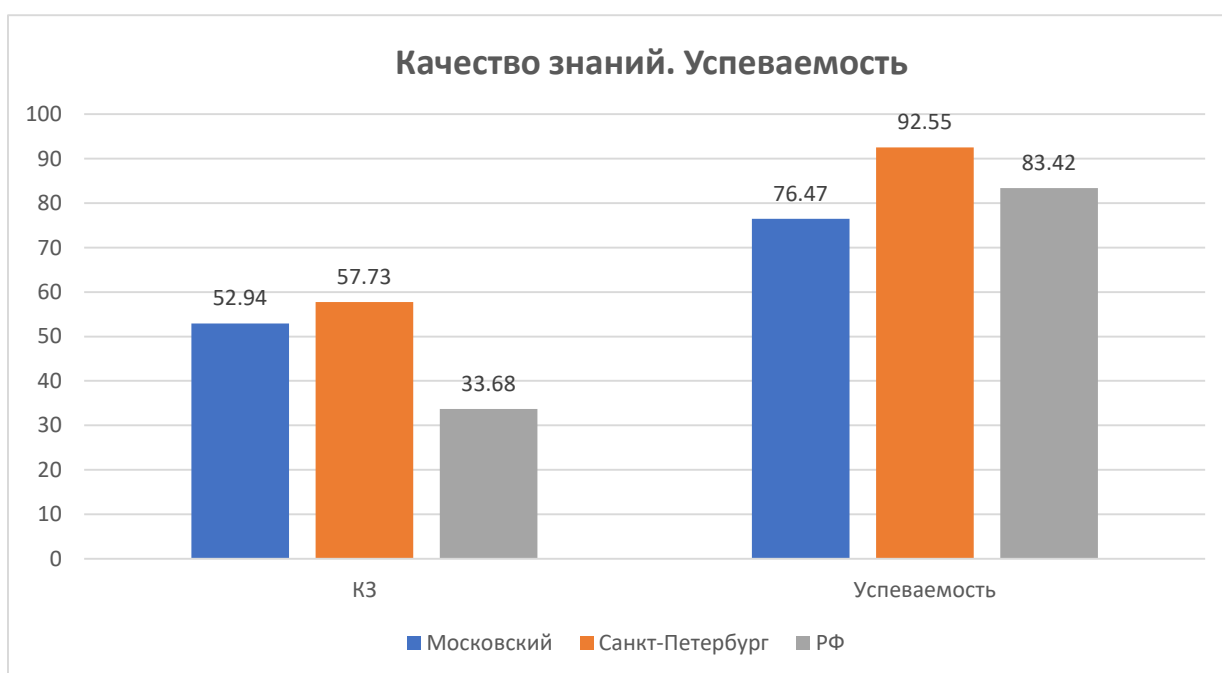
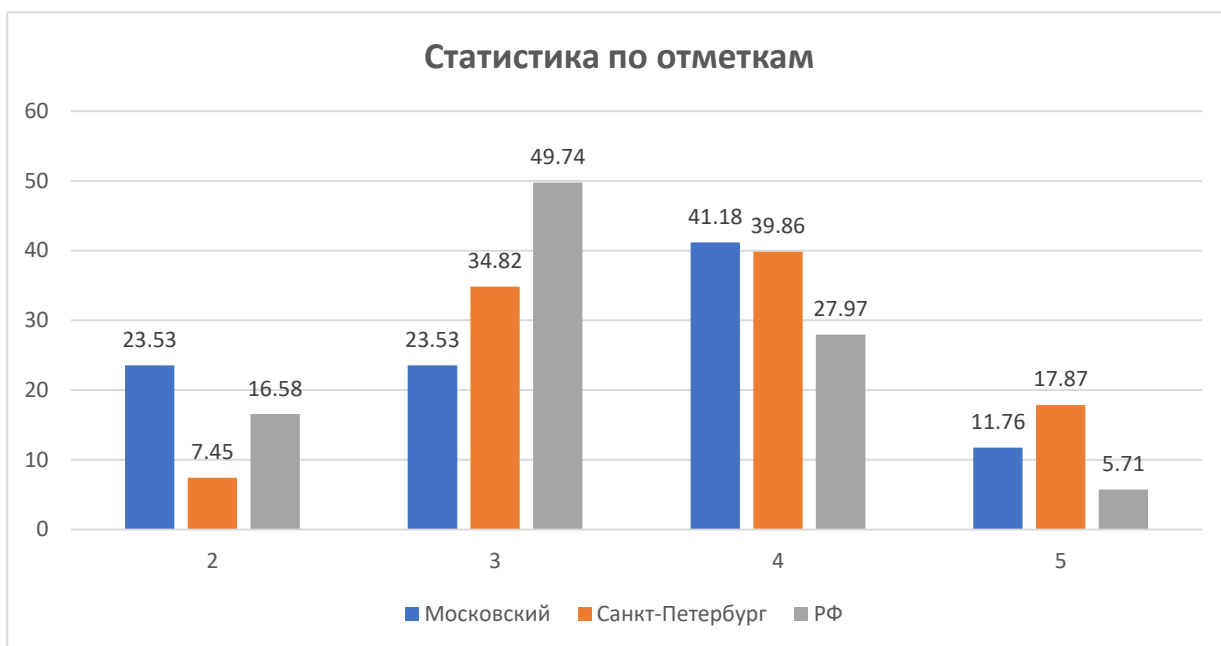
Статистика по отметкам (%)	2
Распределение первичных баллов	3
Выполнения заданий	5
Выполнение заданий группами учащихся по уровню подготовки	6
Достижение требований ФГОС НОО	7

Во всероссийской проверочной работе по немецкому языку для 7 классов приняли участие 1 ОУ района, всего 17 учащихся.

Статистика по отметкам (%)

Результаты по ОУ ВПР

№ п/п	Наименование ОУ	Кол-во уч-ков	% "2"	% "3"	% "4"	% "5"	% КЗ	% Успеваемость
1	ГБОУ СОШ №356	17	23,53	23,53	41,18	11,76	52,94	76,47
	Московский	17	23,5	23,5	41,2	11,8	52,94	76,47
	Санкт-Петербург	873	7,45	34,82	39,86	17,87	57,73	92,55
	РФ	47987	16,58	49,74	27,97	5,71	33,68	83,42



Гистограмма соответствия отметок за выполненную работу и отметок по журналу



Таблица соответствия отметок за выполненную работу и отметок по журналу

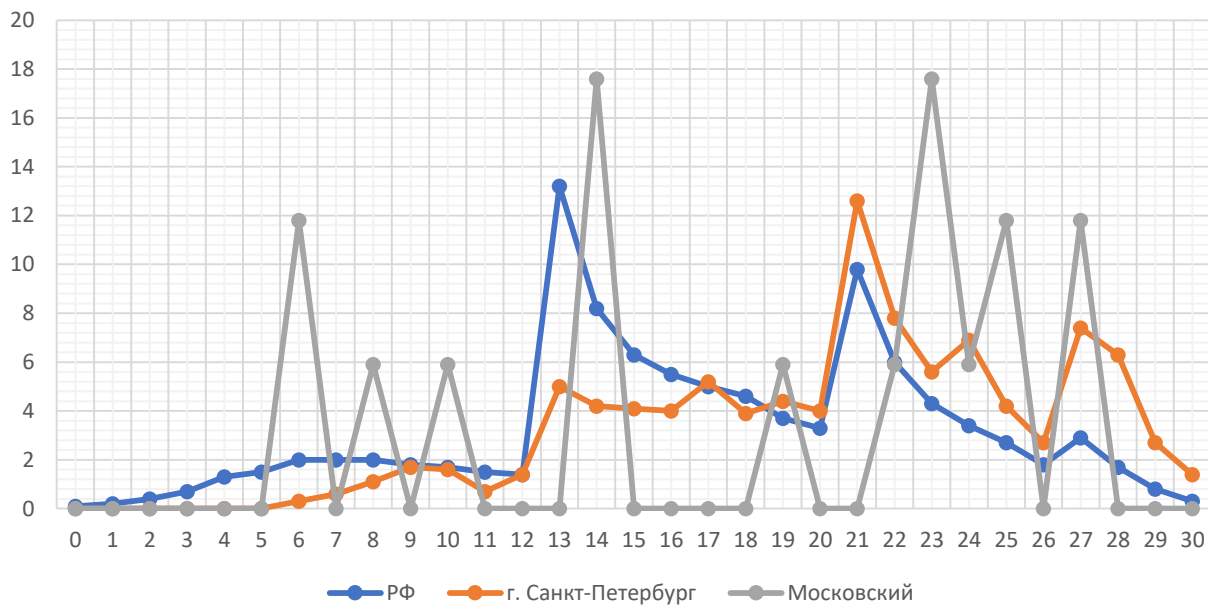
	Количество уч.	%
Понизили (Отметка < Отметка по журналу) %	8	47,06
Подтвердили (Отметка = Отметке по журналу) %	8	47,06
Повысили (Отметка > Отметка по журналу) %	1	5,88
Всего:	17	100

Распределение первичных баллов

Максимальный первичный балл: 30



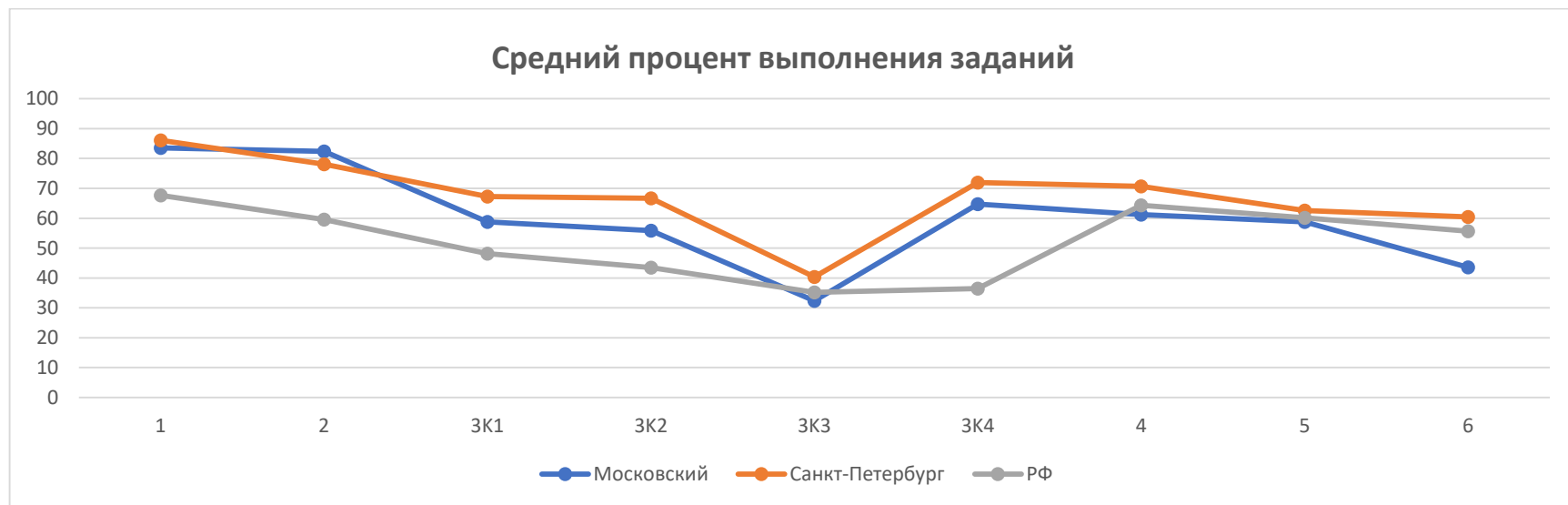
Распределение первичных баллов



Выполнения заданий

Средний процент выполнения заданий по ОУ в % от числа участников

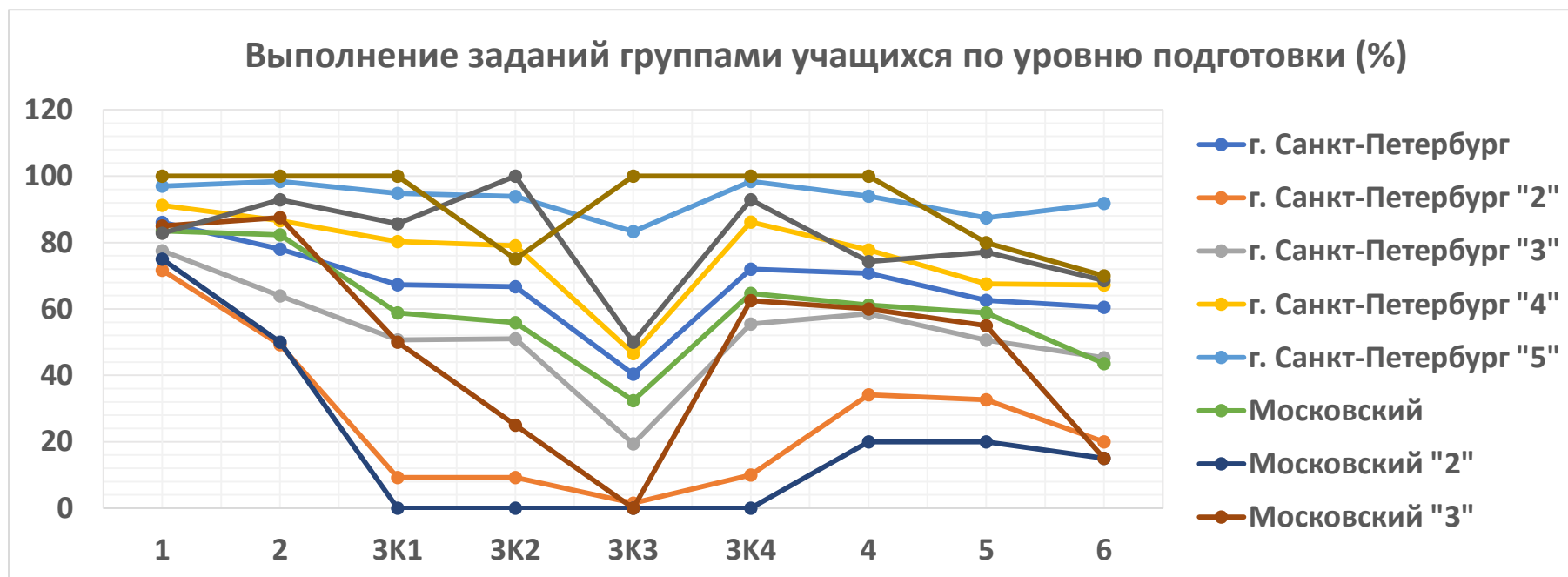
Группы участников	Кол-во участников	1	2	ЗК1	ЗК2	ЗК3	ЗК4	4	5	6
		5	2	2	2	2	2	5	5	5
ГБОУ СОШ №356	17	83,53	82,35	58,82	55,88	32,35	64,71	61,18	58,82	43,53
РФ	47987	67,63	59,59	48,17	43,49	35,16	36,45	64,33	60,15	55,63
Санкт-Петербург	873	86,07	78,06	67,3	66,72	40,32	71,99	70,72	62,61	60,46
Московский	17	83,53	82,35	58,82	55,88	32,35	64,71	61,18	58,82	43,53



Выполнение заданий группами учащихся по уровню подготовки

Группы участников	Кол-во участников	1	2	3К1	3К2	3К3	3К4	4	5	6
		5	2	2	2	2	2	5	5	5
РФ	47987	67,63	59,59	48,17	43,49	35,16	36,45	64,33	60,15	55,63
г. Санкт-Петербург	873	86,07	78,06	67,3	66,72	40,32	71,99	70,72	62,61	60,46
Московский	17	83,53	82,35	58,82	55,88	32,35	64,71	61,18	58,82	43,53
Ср.% вып. уч. гр.баллов 2	7	75	50	0	0	0	0	20	20	15
Ср.% вып. уч. гр.баллов 3	32	85	87,5	50	25	0	62,5	60	55	15
Ср.% вып. уч. гр.баллов 4	20	82,86	92,86	85,71	100	50	92,86	74,29	77,14	68,57
Ср.% вып. уч. гр.баллов 5	11	100	100	100	75	100	100	100	80	70

Выполнение заданий группами учащихся по уровню подготовки (%)



Достижение требований ФГОС НОО

Проверяемый элемент содержания/ требования к уровню подготовки выпускников	Макс балл	Средний % выполнения		
		Московский	СПб	РФ
		30	17 уч.	873 уч.
1. Аудирование с пониманием запрашиваемой информации в прослушанном тексте.	5	83,53	86,07	67,63
2. Осмысленное чтение текста вслух.	2	82,35	78,06	59,59
3К1. Говорение: монологическое высказывание на основе плана и визуальной информации.	2	58,82	67,3	48,17
3К2. Говорение: монологическое высказывание на основе плана и визуальной информации.	2	55,88	66,72	43,49
3К3. Говорение: монологическое высказывание на основе плана и визуальной информации.	2	32,35	40,32	35,16
3К4. Говорение: монологическое высказывание на основе плана и визуальной информации.	2	64,71	71,99	36,45
4. Чтение с пониманием основного содержания прочитанного текста.	5	61,18	70,72	64,33
5. Навыки оперирования языковыми средствами в коммуникативнозначимом контексте: грамматические формы.	5	58,82	62,61	60,15
6. Навыки оперирования языковыми средствами в коммуникативнозначимом контексте: лексические единицы.	5	43,53	60,46	55,63

